

Resultados PIB de 2015

Vicepresidencia de Asuntos Económicos
Marzo 2016

A continuación los principales aspectos de los datos del PIB que acaba de publicar el DANE:

- La economía colombiana creció 3.1% durante el 2015, desacelerándose desde el crecimiento de 4,4% registrado en 2014. En particular en el cuarto trimestre, se registró el mayor crecimiento del 2015, 3,3% frente al mismo periodo de 2014.
- **Por su parte el PIB de petróleo y gas creció 1.3% en 2015, explicado por un incremento de 1,5% en la producción de crudo y una caída de 5,1% en la de gas. Sin embargo, durante el cuarto trimestre de 2015, el sector registró una contracción de 0.6% frente al mismo periodo de 2014 (-1.1% en gas y -0.7% en crudo). Estos resultados están en línea con la dinámica de la producción de crudo, que en 2015 se ubicó en 1.005 KBPD, lo que significó un aumento del 1.6% frente a los 990 KBPD de 2014, y con la caída de 1.2% en el último trimestre del año frente al cuarto trimestre de 2014.**

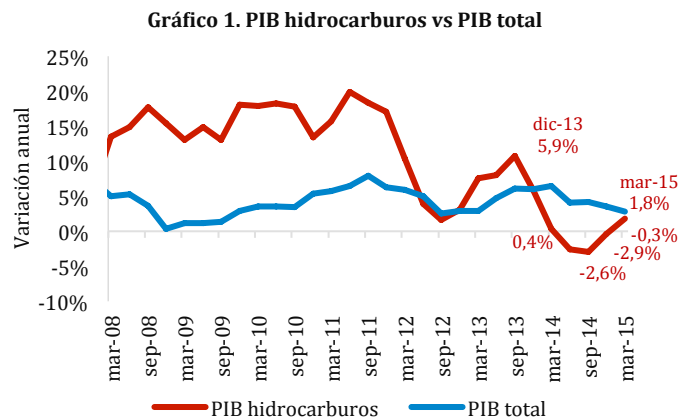
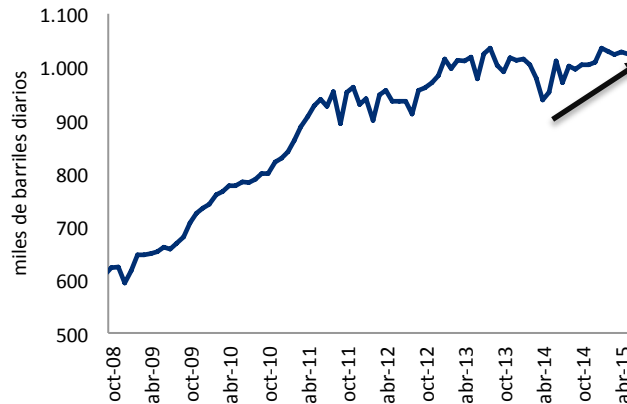


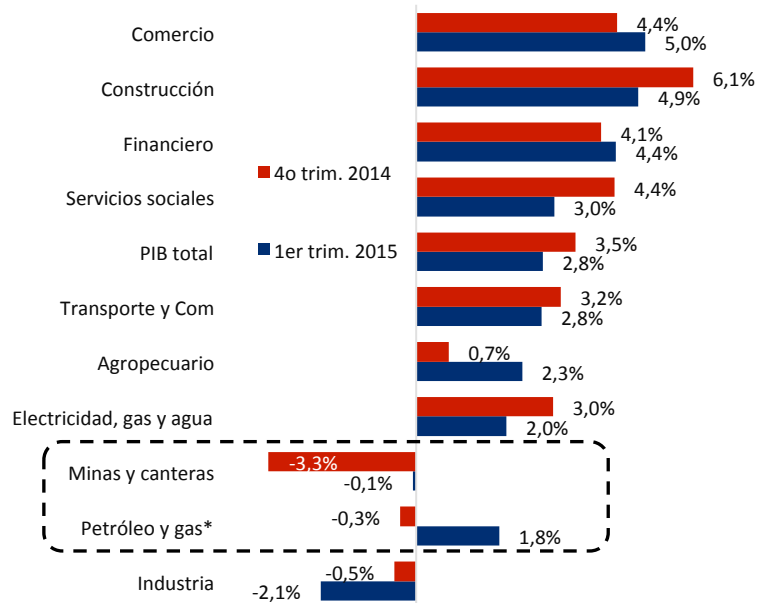
Gráfico 2. Producción de petróleo en Colombia



Fuente: ANH

- En 2015 los sectores de mayor crecimiento fueron, en su orden: i) establecimientos financieros, seguros, actividades inmobiliarias y servicios a las empresas (4,3%), ii) comercio, reparación, restaurantes y hoteles (4,1%) y iii) construcción (3,9%).
- Los crecimientos más bajos, por rama de actividad, los registraron explotación de minas y canteras (0,6%) e industria manufacturera (1,2%).

Gráfico 3. Crecimiento anual del PIB por sectores



Fuente: DANE. * Petróleo y gas es un subsector de minas y canteras.

- La construcción siguió siendo uno de los sectores más dinámicos, manteniéndose como el tercer sector de mayor crecimiento económico del país (3.9%), explicado por el aumento en la construcción de obras civiles en 5,4% y edificaciones en 2,1%.